

Zukunft mit
Tradition.



i.APPY®
FOOD RETAIL DELIVERY



FÖRDERN SIE IHRE MARKE MIT JEDER LIEFERUNG

Liefern Sie Ihre Produkte direkt zu den Kunden nach Hause mit einem elektrischen Dreirad, das **Zugang zu Stadtzentren und begrenzten Verkehrsflächen** hat. Die hohe **Ladekapazität** und die eigens hierzu **vorgesehenen Ausstattungen** ermöglichen eine Vielzahl von Lieferungen, wobei eine optimale Aufbewahrung der Produkte garantiert wird.

i.APPY® eignet sich nicht nur für Lieferungen, sondern ist auch ein außerordentliches **Kommunikationsinstrument**: ein fahrender Werbespot, der Ihnen die Arbeit erleichtert, die **Qualität Ihrer Dienstleistungen** steigert und die Markenwahrnehmung von Seiten der Kunden verbessert.

**Jede Lieferung ist eine Chance,
sich bekannt zu machen.**

WAS UNTERSCHIEDET i.APPY® VON EINEM NUTZFAHRZEUG?



UMWELTFREUNDLICHKEIT

Sie hat Zugang zu Stadtzentren und begrenzten Verkehrsflächen.



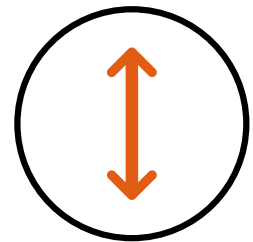
FAHREN LEICHT GEMACHT

Fahrbar mit Führerschein der Klassen A1 (ab 16 Jahren) und B.




HOHE LADEKAPAZITÄT

3 Kubikmeter Volumen und 450 kg Ladegewicht.




AUTOGARAGE OK

Mit 199 cm Höhe ab Boden hat sie Zugang zu Autogaragen in der Stadt.



VIELSEITIGKEIT

Jede Ausstattung kann mit produktspezifischen Einrichtungen ausgestattet werden.



PERSONALISIERTES DESIGN

Alle Elemente können individuell gestaltet werden, damit Ihre Marke immer gut sichtbar ist.

PERSONALISIEREN SIE IHR i.APPY®

Gestalten Sie Ihr elektrisches Dreirad so, dass die Hauslieferungen Ihrer Produkte zu einem richtigen Ereignis werden.



NEBEN DEM PRODUKT TRANSPORTIEREN SIE AUCH DIE MARKE

Ein einzigartiges, **patentiertes Design** mit außerordentlichem Appeal, eine Ikone **Made in Italy**, die Ihr Produkt aufwertet.

Jedes Detail ist wichtig.

Geben Sie Ihr i.APPY® eine Identität und **gestalten Sie Farben und Graphik**. Entwerfen Sie eine einzigartige Ausstattung mit Zubehörteilen zur **Erleichterung der Arbeit** und **Förderung der Produktivität**.

WAS KANN PERSONALISIERT WERDEN?

- Lackfarbe
- Vinylgraphik
- Innenausstattung

*In unseren Ausstattungen findet
jedes Produkt seinen Platz.*



TECHNISCHE EIGENSCHAFTEN

ELEKTROFAHRZEUG

- Abmessungen mit Ausstattung	L 3200 mm W 1480 mm H 1990 mm
- Motorleistung	4 kW (3600 U/Min)
- Geschwindigkeit	45 km/h
- Autonomie	50 km
- Ladezeit	2 h
- Eingebautes Ladegerät	ZIVAN NG3 (3,0 kW 230V einphasig)
- Leergewicht	770 kg
- Tragfähigkeit	450 kg

AUSSTATTUNG

- Abmessungen	L 1740 mm W 1480 mm H 1385 mm
- Internes Ladevolumen	3 m ³
- Laderaumhöhe	750 mm
- Isolierende, verstärkte Sandwichpaneele, um Regale und Fächer befestigen zu können	
- Doppelte, um 180° aufklappbare Zugangstüren für ein erleichtertes Auf- und Abladen und Platz für eine EUR 1 Palette	
- Türverriegelung mit codiertem Schlüssel	
- Interner Fußboden aus Aluminium mit Reiskornstruktur, für eine einfache Reinigung und eine optimale Handhabung der Ladungen	

WÄHLEN SIE DIE SPEZIALISIERTE AUSSTATTUNG

die sich am besten für Ihr Produkt eignet



KÜHLMODUL

- ATP-Bescheinigung
- HACCP-konform
- Kühlschrank 0°/6°C oder Tiefkühlschrank 0°/-18°C
- Volumen zu 700 Liter
- 8 Stunden Autonomie
- Palettierbar
- Fernsteuerbar via App



HEIZMODUL

- ATP-Bescheinigung
- HACCP-konform
- Regulierbare Temperatur zwischen +65 und +85°C
- Volumen zu 600 Liter
- 8 Stunden Autonomie
- Palettierbar
- Fernsteuerbar via App



SPECIALIZED

- Modulbauweise Regale
- Schiebeladen
- Innen- und Außenbeleuchtung
- Halteringe
- Zusätzliche Batterie für Zubehörteile



FAQ

- Wie lade ich mein i.APPY® auf?

Im Innern des i.APPY® ist ein Ladegerät eingebaut, das an eine ganz normale Schuko-Steckdose angeschlossen werden kann.

- Muss i.APPY® den Zugang zu begrenzten Verkehrsflächen und gebührenpflichtigen Parkplätzen bezahlen?

Da es sich bei i.APPY® um ein Elektrofahrzeug handelt, ist der Zugang zu allen Bereichen, die für motorangetriebene Fahrzeuge verboten sind, garantiert, Parkplatzgebühren müssen keine bezahlt werden.

- Sind die Kühl- und Heizmodule austauschbar?

Ja, Sie können Ihr Kühl- oder Heizmodul jederzeit abmontieren, um Ihr i.APPY® für andere Lieferzwecke umzubauen. Das ursprüngliche Modul kann auch jederzeit wieder eingebaut werden.

- Darf ich mit dem i.APPY® auf Umgehungsschnellstraßen oder auf die Autobahn?

Nein, die Fahrzeugkategorie lässt es nicht zu.



VS

VEICOLI
SPECIALI



www.vsveicolispeciali.com

i.APPY[®]
FOOD RETAIL DELIVERY