

Be productive,
be chill,
be vintage.
Repeat.





EIN VERKAUFLADEN AUF DREI RÄDERN

Die Ape V-Curve ist der kompakteste patentierte Verkaufsladen auf Rädern auf dem Markt. Das Design und die Technologie machen aus der Ape V-Curve ein einzigartiges und unwiderstehliches Gefährt.

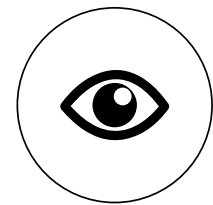
Ihre Leichtigkeit und die reduzierten Abmessungen gewährleisten eine vielseitige und flexible Verwendung.

Das ausfahrbare Dach erweitert die Größe des Fahrzeugs während der Arbeit und bietet einen komfortablen Arbeitsraum und eine ausdrucksstarke Wirkung.

Wenn Sie auf der Suche nach einem motorisierten Fahrzeug sind, das Sie von den anderen Street Food-Einrichtungen unterscheidet, dann ist dieses Fahrzeug genau das Richtige für Sie!


EIN SYMBOL DER ITALIENISCHEN KULTUR

Eine Ikone, die sich erneuert und der Vergangenheit trotzdem treu bleibt. Unsere Modelle Ape Piaggio V-Curve® sind mit großer Liebe zum Design entwickelt und so gebaut, dass sie die Arbeit unserer Kunden erleichtern.




TOP APPEAL

Ein einzigartiges, originelles und patentiertes Fahrzeug.



FÜHRERSCHEIN KLASSE B

Mit dem Autoführerschein fahrbar.



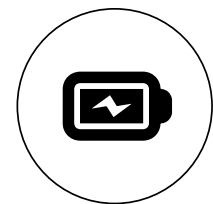
ERGONOMIE

Trotz Vintage-Appeal ist die Ergonomie optimal.



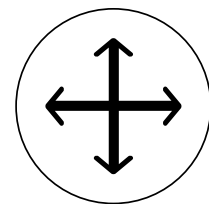
FUNKTIONALITÄT

Das Fahrzeug verfügt über zwei Arbeitsplätze.



AUTONOMIE UND WARTUNGSFREIHEIT

100%-ige Autonomie und erleichterte Wartung.




AUFKLAPPBARES DACH

Ein manuell aufklappbares Dach vergrößert den Raum des Fahrzeugs und ermöglicht zwei vorschriftsgemäße Arbeitsplätze.



LEICHT UND WIDERSTANDSFÄHIG

Leichte und kompakte Ausstattung, ideal für jede Situation.



INDIVIDUELLE GESTALTUNG

Alle Details der Ape wie Farben, Materialien, Beleuchtung, Graphik und Zubehör können individuell gestaltet werden.

PASSEN SIE DIE APE V-CURVE® IHREN WÜNSCHEN AN

Wählen Sie Farben, Materialien, Beleuchtung, Graphik und Zubehör. Jedes Detail ist wichtig für Ihre Marke.



Technische Eigenschaften

Ape Classic - Dieselmotor 435 cc

Ausstattung mit Gesundheitsbescheinigung

Abmessungen geschlossen: L 3145 x T 1480 x H 2230

Abmessungen geöffnet: L 3145+1200 x T 1480+1200 x H 3040

Gewicht: 900-1100 kg

Glasfaserstruktur mit passender Lackierung

Komplett manuelles Öffnungssystem

Zertifizierter Aufstiegstritt

Stellfüße x2

Rutschfester, antibakterieller Fußboden mit Zertifizierung

Unabhängige Wasseranlage mit eingebautem Einlass-, Auslass- und Heißwassertank

Full-LED-Innenbeleuchtung

Elektrische Anlage mit Schutzschalter



○ DAUER DER INBETRIEBNAHME
5 Min.

○ VERSORGUNG
Ein 220 V-Anschluss ist erforderlich. Andernfalls kann ein Stromgenerator eingebaut werden, mit einer Autonomie von bis zu 28 Stunden

① AUS DER FERNE SICHTBAR
Dank des ausfahrbaren Dachs zieht das Fahrzeug die Aufmerksamkeit auch in der Ferne auf sich

② ZERTIFIZIERTER AUFSTIEGSTRITT
Normgemäß

③ KOMPLETT MANUELLES
ÖFFNUNGSSYSTEM
Keine Wartung und kein Strom erforderlich

④ LAGER
Zum Einlagern von Gegenständen ist im Dach ein umlaufendes Hängefach vorhanden

⑤ VERWALTUNG DER WARTESCHLANGE
Da nur eine Seite des Fahrzeugs offen ist, stehen die Leute automatisch in einer einzigen Schlange an, die einfach zu bewältigen ist

⑥ ARBEITSBEREICHE
2 Arbeitsbereiche für maximal 2 Personen

⑦ KÜHLFACH
Bis zu 600 Liter

MACHEN SIE IHRE MARKE EINZIGARTIG MIT DER ORIGINELLSTEN APE V-CURVE® AUF DEM MARKT

Die individuelle Gestaltung Ihrer APE V-CURVE® ist entscheidend, um Ihre Marke und Ihr Produkt auf die beste Weise bekannt zu machen. Das ist uns bewusst, genau deshalb betreuen wir Sie auch nach der Lieferung.



INNENAUSSTATTUNG

- Ergonomische Räume und Ausrüstungen
- Solide Innenausstattungen
- Eingebaute Anlagen
- Einfache Reinigung und Wartung
- 2 Arbeitsplätze



DETAILS

- Klappe zur internen Motorinspektion
- Hintere Radabdeckungen in passender Farbe
- Eingebauter Schaltschrank
- Eingebaute Kühlthermostate
- Umlaufendes hängendes Lagerfach
- Arbeitsfläche aus Edelstahl



OPTION

- Eingefrästes Logo
- Schilder
- Konsolen
- Anzeigetafeln
- Außenbeleuchtung
- Individuell angepasste Graphik zum Aufkleben

FAQ

- Ich möchte eine größere Ape.

Ich möchte eine größere Ape.

Das geht nicht! Die Struktur entspricht den maximalen zugelassenen Abmessungen für die Typgenehmigung.

Dank dieser Merkmale ist das Fahrzeug sicher und entspricht den Vorschriften.

- Ich möchte eine dritte Wand öffnen.

Das ist nicht nötig. Die Struktur wurde dazu entwickelt, den Kundenstrom auf nur einer Seite zu bedienen, um die Arbeit der Bediener zu erleichtern. Außerdem wäre die Positionierung schwierig mit einer dritten Seite, das Fahrzeug wäre nämlich 5 Meter tief! Die geschützte Seite dient als Schutz gegen Unwetter und ermöglicht den Bedienern die problemlose Durchführung ihrer Arbeit.

- Ich möchte die Wand wegen der Kälte schließen.

Die Struktur ist so gebaut, dass das Fahrzeug leicht zugänglich ist. Es gibt verschiedene Methoden und Systeme, um das Fahrzeug von innen zu heizen. Kontaktieren Sie uns, um mögliche Lösungen zu entdecken: info@vsveicolispeciali.com

- Die Ape ist zu hoch!

Das Teleskopdach ist notwendig, damit das Fahrzeug im geschlossenen Zustand kompakt ist und den Bauvorschriften entspricht, im geöffneten Zustand aber genug Raum bietet und den hygienischen Normen entspricht.

- Kann ich ohne Steckdose arbeiten?

Ja! Falls Sie ein autonomes Fahrzeug benötigen, können wir es mit einem Stromgenerator für die Versorgung der Kühlschränke, der Beleuchtung und der Wasseranlage ausstatten und eine Gasanlage für die Küche installieren.

- Die Theke ist zu hoch. Die Kunden können meine Produkte nicht sehen!

Die personalisierte Graphik auf der Ape und die Anzeigetafeln sind dazu gedacht, Ihre Artikel wirksam zu bewerben.

Die Graphiken in der Ausstattung und das Zubehör dienen der Präsentation der angebotenen Dienstleistung und Produkte.

Der Kunde muss nicht sehen, was Sie zubereiten.

Wichtig ist die Kommunikation Ihres Produkts!

Be productive,
be chill,
be vintage.
Repeat.

VS

VEICOLI
SPECIALI



APE V-CURVE®