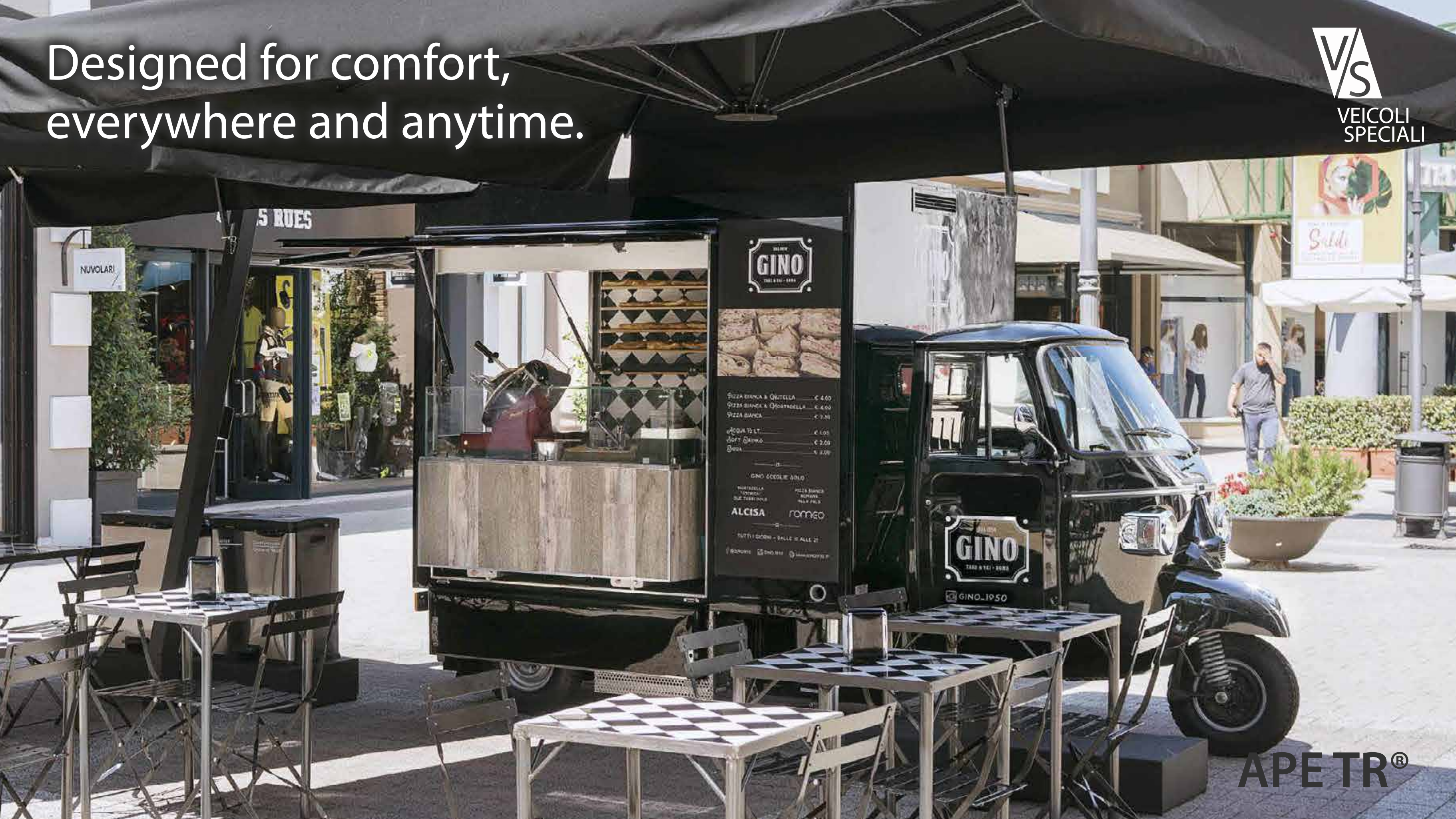


Designed for comfort,
everywhere and anytime.

V/S
VEICOLI
SPECIALI



APE TR®

APE BREVETTATA SENZA MOTORE

Ape **priva di motore**. Una soluzione **brevettata**, unica nel suo genere.

Un veicolo ideato specificatamente per essere **inserito in tutti gli spazi commerciali chiusi**, dove i veicoli a motore non sono ammessi.

Questa peculiarità rende l'Ape TR una postazione mobile ideale per le imprese che vogliono aprire un punto vendita in **stazioni, aeroporti, centri commerciali**, ma anche parchi divertimenti, **outlet** e grandi aree fieristiche al chiuso o all'aperto.

La **collocazione di questo veicolo risulta sempre ottimale**. Dal momento che viene collocato all'interno di luoghi dove il flusso di passanti è molto intenso, attirare l'attenzione dei clienti risulta davvero semplice.

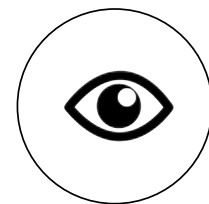
L'estrema **facilità di utilizzo** e la **velocità di messa in esercizio** consentono una facile gestione del mezzo senza bisogno di operatori esperti.

La **3 aree di lavoro interne** permettono di svolgere le stesse operazioni che si compiono all'interno dei locali con postazione fissa, come ristoranti e caffetterie. L'Ape TR può servire lo **stesso numero di clienti** occupando **meno spazio** all'interno dell'area commerciale. Inoltre i **costi di gestione vengono azzerati**.



UN FOOD TRUCK PER IL MERCATO MONDIALE

L' Ape Piaggio modello TR® può essere allestita con impianti a norma per tutti i Paesi.
Questo la rende un'alternativa flessibile e facilmente gestibile rispetto ai classici servizi di ristorazione.




BREVETTATO

Veicolo unico, originale e brevettato




CHIOSCO

Può essere inserita in tutti gli spazi commerciali, dove i veicoli a motore non sono ammessi.




ERGONOMICO

La sua ergonomia è perfetta per la vendita di qualsiasi prodotto.



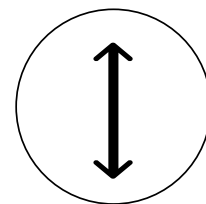
PERSONALIZZABILE

Può essere personalizzato in ogni dettaglio: colore, materiale, illuminazione, grafica ed accessori.



ZERO MANUTENZIONE

Nessuna manutenzione.



LOW CHASSIS

Piano di calpestio interno meno di 15 cm da terra.



AMPIO SPAZIO

4 metri lineari distribuiti su 3 aree di lavoro.



FUNZIONALE

L'allestimento è dotato di due postazioni di lavoro interne.

PERSONALIZZA LA TUA APE TR®

Scegli colore, materiali,
illuminazione, grafica e accessori.
Ogni dettaglio è importante per
il tuo brand.



CARATTERISTICHE TECNICHE GENERALI

Allestimento con certificazione sanitaria

Dimensioni: L 3510+865 x P 1640+1160 x H 2270

Peso: 800-900 kg

Struttura in vetroresina con verniciatura dedicata

Piedi di stazionamento x2

Pavimento antibatterico ed antiscivolo

Impianto acqua autonomo con serbatoio di carico
e scarico ed acqua calda

Recupero condensa e scarichi frigo

Illuminazione interna full led

Impianto elettrico protetto da salvavita



○ TEMPO DI MESSA IN ESERCIZIO
1'

○ NO LIKS
Tutti i liquidi di frigo, impianti H2O e attrezzature vengono recuperati

○ PRIVA DI MOTORE
Questa caratteristica la rende adatta a tutti gli spazi commerciali (outlet, centri commerciali, aeroporti, stazioni, musei e così via)

○ TRASPORTO APE
è predisposta per carico e scarico su carroattrezzi e rimorchi

○ ALIMENTAZIONE
è sufficiente un allaccio da 220 V

① LOW FLOOR
Piano di calpestio interno a 15 cm da terra

② AREE DI LAVORO
3 aree di lavoro per massimo 2 addetti

③ SPAZIO REFRIGERATO
Fino a 600 litri

④ GESTIONE DELLA FILA
Essendo aperta solo su un lato catalizza i clienti in un'unica linea rendendo semplice la gestione della fila

⑤ CABINA APE MAGAZZINO
Essendo priva di motore l'abitacolo dell'Ape TR può essere utilizzato come magazzino

RENDI UNICO IL TUO BRAND CON L' APE TR® PIÚ ORIGINALE SUL MERCATO

La personalizzazione della tua APE TR® è fondamentale per distinguerti e comunicare nel modo corretto il tuo brand ed il tuo prodotto, noi questo lo sappiamo e seguiamo il tuo progetto in un percorso che faremo assieme, anche dopo la consegna.



INTERNI

- Ergonomia degli spazi e delle attrezzature
- Solidità degli interni
- Integrazione degli impianti
- Facilità di pulizia e manutenzione
- 2 postazioni di lavoro
- 3 aree lavoro



DETTAGLI

- Faretti incassati
- Parafanghi posteriori in tinta
- Moduli frigo integrati con motore in remoto
- Pensile magazzino con faretti led incassati
- Gancio per carico su rimorchio



OPTIONAL

- Fresatura logo
- Insegne
- Mensole
- Lavagna
- Illuminazione esterna
- Grafica personalizzata in adesivo

FAQ

- Ma se la volessi col motore?

Il modello TR è stato brevettato esclusivamente con l'assenza di motore.

Se hai bisogno di un'Ape da guidare controlla il modello dell'Ape V-Curve ([link pagina Ape V-Curve](#))

- Come la metto in movimento?

Per brevi distanze, basta una piccola spinta a mano. Se hai necessità di spostarla per lunghe distanze ti servirai di un carrello o un carroattrezzi.

- Passa proprio da tutte le porte?

Sì! È stata studiata per poter accedere a qualsiasi superficie commerciale e bypassare le eventuali barriere architettoniche.

-Posso aprire la parete posteriore?

Non è necessario. La struttura è stata creata apposta per gestire il flusso dei clienti solo su un lato in modo da facilitare il lavoro degli operatori.

- E come posso utilizzare la terza parete?

Puoi usarla in altri modi. Per esempio comunicando il tuo brand e il tuo prodotto, applicando degli accessori utili per i tuoi clienti o affittando la superficie della parete posteriore come spazio pubblicitario per altri brand.

Per scoprire tutti i possibili accessori inseribili, contattaci: info@vsveicolispeciali.com

Designed for comfort,
everywhere and anytime.

VS

VEICOLI SPECIALI

APE TR®